Baromètre d'activité
3 ème trimestre 2023

LES TRAVAUX PUBLICS FÉDÉRATION HAUTS-DE-FRANCE

ENSEMBLE DES ENTREPRISES

> Nos principaux problèmes sont : des tarifs bas pratiqués par certains concurrents, des délais de paiement des collectivités en hausse et des difficultés de recrutement à tous les niveaux.

ACTIVITÉ TRIMESTRIELLE
ÉVOLUTION DU CHIFFRE D'AFFAIRES

+9,24%
/ 3ème trimestre 2022

+6,64%
/ 2eme trimestre 2023

21% des dirigeants envisagent une hausse de l'activité au 4ème trimestre 2023, alors que 36 % prévoient une baisse.

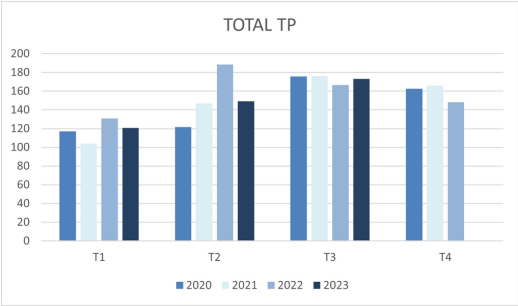

CARNET DE COMMANDES

6 mois
d'activité en perspective

+3,7%
Évolution du montant des commandes du trimestre (en volume) / 3ème trimestre 2022

Les carnets de commandes sont stables pour 43 % des entreprises interrogées. Ils sont inférieurs à la normale pour 43 % d'entre elles.

DÉLAI MOYEN DE PAIEMENT

68 jours

Le délai de paiement a tendance à s'allonger pour 36 % des entreprises interrogées et à stagner pour 50 % d'entre elles.

EMPLOI

+0,02%
Évolution des effectifs permanents / 3ème trimestre 2022

79 % des chefs d'entreprises tablent sur une stabilité des effectifs permanents pour le 4ème trimestre 2023, alors que 21 % d'entre eux envisagent une hausse des effectifs permanents.

+10,3%
Évolution des intérimaires / 3ème trimestre 2022

+5,1%
Évolution des intérimaires / 2eme trimestre 2023

14,6%
Part des intérimaires dans l'effectif (dont 4,6% insertion)

4,4%
Part des apprentis dans l'effectif

FOCUS CONSTRUCTEURS DE ROUTE

> Activité soutenue dans le secteur privé mais une baisse importante de l'activité à prévoir du coté des collectivités locales par manque de subventions "VRD" (Fonds vert & DETR, Dotation d'Équipement des Territoires Ruraux).
> Grande inquiétude pour le 1er semestre 2024.

ACTIVITÉ TRIMESTRIELLE

ÉVOLUTION DU CHIFFRE D'AFFAIRES

+9,18%
/ 3ème trimestre 2022

+14,7%
/ 2ème trimestre 2023

18 % des dirigeants envisagent une hausse de l'activité au 4ème trimestre 2023, alors que 49 % prévoient une baisse.

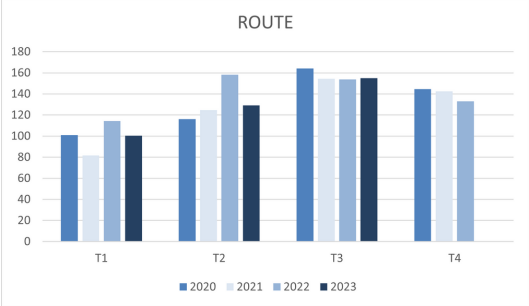

CARNET DE COMMANDES

5,3 mois
d'activité en perspective

-1,6%
Évolution du montant des commandes du trimestre (en volume) / 3ème trimestre 2022

Les carnets de commandes sont inférieurs à la normale pour 32 % des entreprises interrogées.
Ils sont stables pour 33 % d'entre elles.

DÉLAI MOYEN DE PAIEMENT

63 jours

Le délai de paiement a tendance à augmenter pour 53 % des entreprises interrogées et à baisser pour 14 % d'entre elles.

EMPLOI

-2,12%
Évolution des effectifs permanents / 3ème trimestre 2022

La totalité des chefs d'entreprises table sur une stabilité des effectifs permanents pour le 4ème trimestre 2023.

+1,9%
Évolution des intérimaires / 3ème trimestre 2022

13%
Part des intérimaires dans l'effectif (dont 7,5% insertion)

+14,3%
Évolution des intérimaires / 2ème trimestre 2023

4,8%
Part des apprentis dans l'effectif

FOCUS CONSTRUCTEURS DE RÉSEAUX DE CANALISATION

> Activité stable mais loin d'être aussi dynamique que prévu pour 2023 ! Les gros chantiers ne démarrent pas, les présentations de projets se succèdent mais rien ne sort ou les projets sont décalés.

ACTIVITÉ TRIMESTRIELLE

ÉVOLUTION DU CHIFFRE D'AFFAIRES

-0,48%
/ 3ème trimestre 2022

-20,3%
/ 2ème trimestre 2023

37 % des dirigeants envisagent une stabilité de l'activité au 4ème trimestre 2023 et 41 % prévoient une hausse.

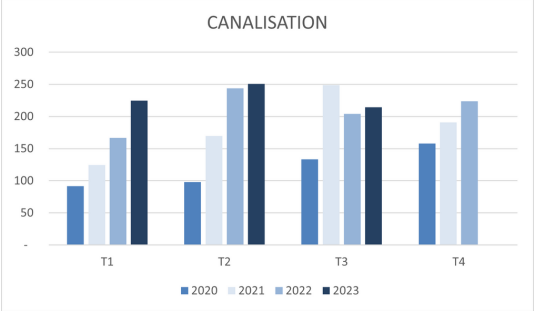

CARNET DE COMMANDES

6,2 mois
d'activité en perspective

-5,1%
Évolution du montant des commandes du trimestre (en volume)
/ 3ème trimestre 2022

Les carnets de commandes sont supérieurs à la normale pour 20 % des entreprises interrogées.
Ils sont stables pour 40 % d'entre elles.

DÉLAI MOYEN DE PAIEMENT

76 jours

Le délai de paiement est en hausse pour 35 % des entreprises interrogées et en baisse pour 22 % d'entre elles.

EMPLOI

+2,47%
Évolution des effectifs permanents
/ 3ème trimestre 2022

82 % des chefs d'entreprises tablent sur une stabilité des effectifs permanents pour le 4ème trimestre 2023, alors que 18 % d'entre eux envisagent une hausse des effectifs permanents.

+10,3%
Évolution des intérimaires
/ 3ème trimestre 2022

-4,3%
Évolution des intérimaires
/ 2ème trimestre 2023

13,2%
Part des intérimaires dans l'effectif (dont 3,9% insertion)

3,4%
Part des apprentis dans l'effectif

SYNTHÈSE

COMPARAISON ENTRE SECTEURS D'ACTIVITÉ

	ÉVOLUTION DU CA T3 2022	ÉVOLUTION DU CA T2 2023	PART DU PUBLIC DANS LE CA	CARNET DE COMMANDE (MOIS)	DÉLAI DE PAIEMENT MOYEN (JOURS)	ÉVOLUTION DES EFFECTIFS PERMANENTS / T3 2022
CONSTRUCTEURS DE ROUTE	9,2%	14,7%	57%	5,3	63,3	-2,12%
CONSTRUCTEURS DE RÉSEAUX DE CANALISATION	-0,5%	-20,3%	73%	6,2	75,8	2,47%
TOTAL TRAVAUX PUBLICS	9,2%	6,6%	59%	5,9	68	0,02%

ÉVOLUTION DE L'ACTIVITÉ
/ TRIMESTRE PRÉCÉDENT

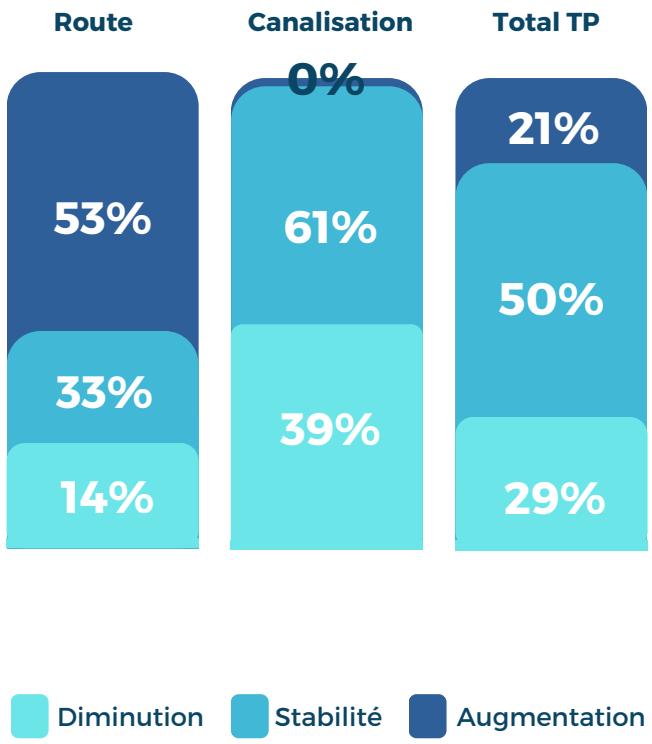

ÉVOLUTION TRIMESTRIELLE DU CHIFFRE D'AFFAIRES DEPUIS 2020

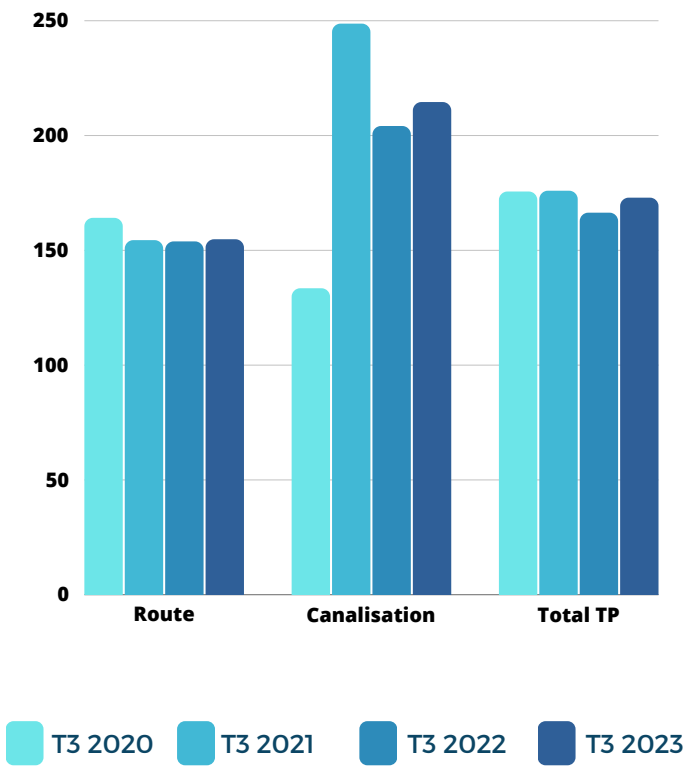

Le baromètre d'activité des Travaux Publics en Hauts-de-France
est édité par la FRTP Hauts-de-France
268 Boulevard Clémenceau
59700 Marcq-en-Baroeul

@FRTP Hauts-de-France
hdf@fntp.fr

Les données communiquées dans ce document sont recueillies auprès d'un panel représentatif d'entreprises de Travaux Publics des Hauts-de-France.
Elles sont traitées par la CERC Hauts-de-France (Cellule Économique Régionale pour la Construction Hauts-de-France - cerc.hauts-de-france@i-carre.net)