LES TRAVAUX PUBLICS FÉDÉRATION HAUTS-DE-FRANCE

1er TRIMESTRE 2023
BAROMÈTRE D'ACTIVITÉ

L'AVIS DES ENTREPRISES

"Activité très soutenue mais des difficultés de recrutement."

ACTIVITÉ TRIMESTRIELLE
ÉVOLUTION DU CHIFFRE D'AFFAIRES

-5,94%
/ 1er trimestre 2022

-15,77%
/ 4ème trimestre 2022

53% des dirigeants envisagent une hausse de l'activité au 2ème trimestre 2023, alors que 40% prévoient une stabilité.

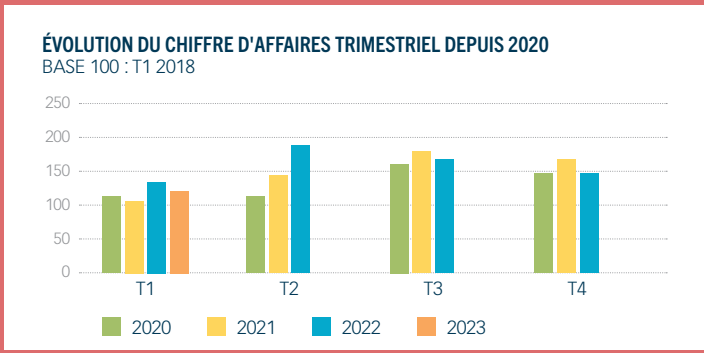

CARNET DE COMMANDES

5,1 MOIS
d'activité en perspective

-4,4%
Évolution du montant des commandes du trimestre (en volume)
/ 1er trimestre 2022

Les carnets de commandes sont stables pour 53% des entreprises interrogées. Ils sont supérieurs à la normale pour 20% d'entre elles.

DÉLAI MOYEN DE PAIEMENT

64,5 JOURS

Le délai de paiement a tendance à s'allonger pour 27% des entreprises interrogées et à stagner pour 53% d'entre elles.

EMPLOI

+1,05%
Évolution des effectifs permanents
/ 1er trimestre 2022

60% des chefs d'entreprises tablent sur une stabilité des effectifs permanents pour le 2ème trimestre 2023. 33% d'entre eux envisagent une hausse.

-14%
Évolution des personnels intérimaires
/ 1er trimestre 2022

-8%
Évolution des personnels intérimaires
/ 4ème trimestre 2022

10,4%
Part des personnels intérimaires dans l'effectif
(dont 7,2% en insertion)

5,7%
Part des apprentis dans l'effectif

59%
Part du public dans le chiffre d'affaires trimestriel

CONSTRUCTEURS DE ROUTES

L'AVIS DES ENTREPRISES

"Craintes liées aux coûts de l'énergie
et leurs conséquences sur la commande publique."

ACTIVITÉ TRIMESTRIELLE

ÉVOLUTION DU CHIFFRE D'AFFAIRES

-12,22% / 1er trimestre 2022

-25,74% / 4ème trimestre 2022

79% des dirigeants envisagent une hausse de l'activité au 2ème trimestre 2023, alors que 21% prévoient une stabilité.

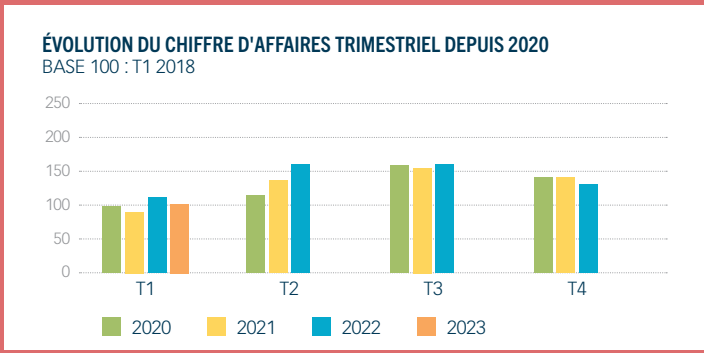

CARNET DE COMMANDES

4,8 MOIS d'activité en perspective

-20,9% Évolution du montant des commandes du trimestre (en volume) / 1er trimestre 2022

Les carnets de commandes sont inférieurs à la normale pour 50% des entreprises interrogées. Ils sont stables pour 50% d'entre elles.

DÉLAI MOYEN DE PAIEMENT

67,63 JOURS

Le délai de paiement a tendance à augmenter pour 36% des entreprises interrogées et à baisser pour 50% d'entre elles.

EMPLOI

+1,66% Évolution des effectifs permanents / 1er trimestre 2022

74% des chefs d'entreprises tablent sur une stabilité des effectifs permanents pour le 2ème trimestre 2023. 14% envisagent une hausse.

-5% Évolution des personnels intérimaires / 1er trimestre 2022

+5% Évolution des personnels intérimaires / 4ème trimestre 2022

9,6% Part des personnels intérimaires dans l'effectif (dont 10,6% en insertion)

5,9% Part des apprentis dans l'effectif

62,3% Part du public dans le chiffre d'affaires trimestriel

CONSTRUCTEURS DE RÉSEAUX DE CANALISATIONS

L'AVIS DES ENTREPRISES

"La pression sur les prix est toujours importante."

ACTIVITÉ TRIMESTRIELLE

ÉVOLUTION DU CHIFFRE D'AFFAIRES

+7,18% / 1er trimestre 2022

+3,32% / 4ème trimestre 2022

75% des dirigeants envisagent une stabilité de l'activité au 2ème trimestre 2023 et 25% prévoient une hausse.

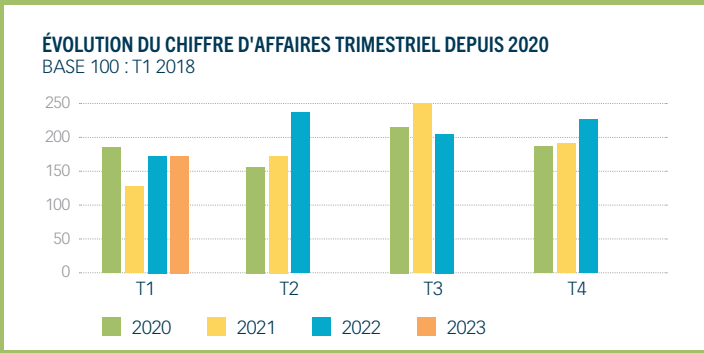

CARNET DE COMMANDES

8,5 MOIS d'activité en perspective

+21,2% Évolution du montant des commandes du trimestre (en volume) / 1er trimestre 2022

Les carnets de commandes sont supérieurs à la normale pour 19% des entreprises interrogées. Ils sont stables pour 75% d'entre elles.

DÉLAI MOYEN DE PAIEMENT

59,4 JOURS

Le délai de paiement est stable pour 58% des entreprises interrogées. Il est en baisse pour 34% d'entre elles.

EMPLOI

-1,51% Évolution des effectifs permanents / 1er trimestre 2022

61% des chefs d'entreprises tablent sur une stabilité des effectifs permanents pour le 2ème trimestre 2023. 37% d'entre eux envisagent une hausse.

-17% Évolution des personnels intérimaires / 1er trimestre 2022

-4% Évolution des personnels intérimaires / 4ème trimestre 2022

8,3% Part des personnels intérimaires dans l'effectif (dont 6,6% en insertion)

3,9% Part des apprentis dans l'effectif

67,6% Part du public dans le chiffre d'affaires trimestriel

SYNTHÈSE

COMPARAISON ENTRE SECTEURS D'ACTIVITÉ

	ÉVOLUTION DU CA / T1 2022	ÉVOLUTION DU CA / T4 2022	PART DU PUBLIC DANS LE CA	CARNET DE COMMANDE (MOIS)	DÉLAI DE PAIEMENT MOYEN (JOURS)	ÉVOLUTION DES EFFECTIFS PERMANENTS / T1 2022
CONSTRUCTEURS DE ROUTE	-12,2%	-25,7%	62%	4,80	67,63	+1,66%
CONSTRUCTEURS DE RÉSEAUX DE CANALISATION	+7,2%	+3,3%	68%	8,54	59,4	-1,51%
TOTAL TRAVAUX PUBLICS	-5,9%	-15,8%	59%	5,14	64,5	+1,05%

ÉVOLUTION DE L'ACTIVITÉ / TRIMESTRE PRÉCÉDENT

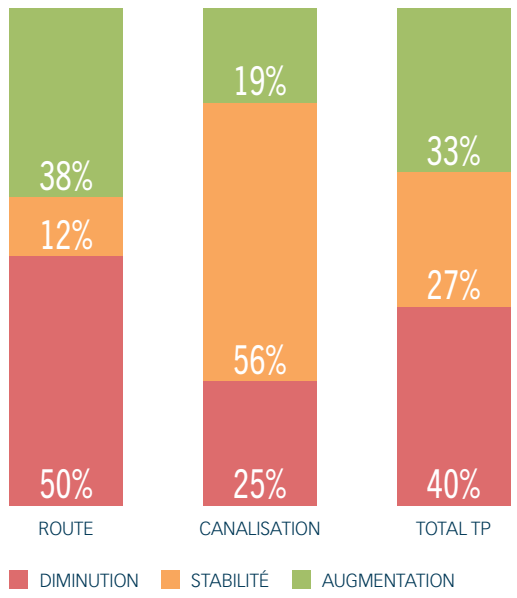

ÉVOLUTION TRIMESTRIELLE DU CHIFFRE D'AFFAIRES DEPUIS 2020

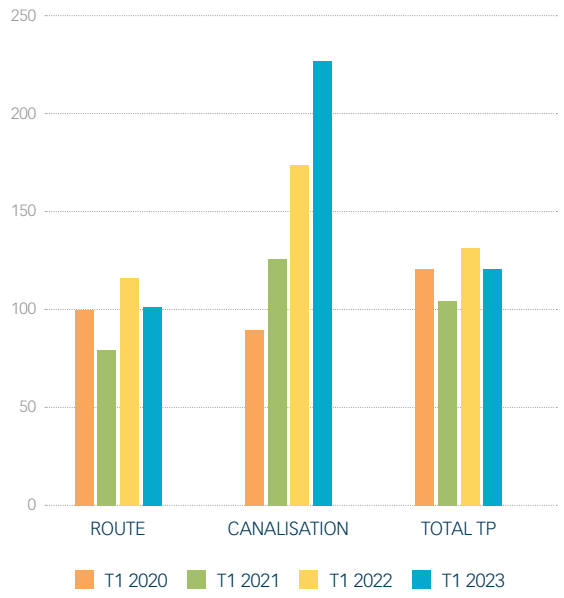

MAI. 2023

Le baromètre d'activité des Travaux Publics en Hauts-de-France
est édité par la FRTP Hauts-de-France
268 boulevard Clémenceau
59700 Marcq-en-Barœul
hdf@fntp.fr

Les données communiquées dans ce document sont recueillies auprès d'un panel représentatif d'entreprises de Travaux Publics des Hauts-de-France. Elles sont traitées par la CERC Hauts-de-France (Cellule Économique Régionale pour la Construction Hauts-de-France - cerc.hauts-de-france@i-carre.net)

agence-letitbe.fr